

¡Internet sin cables en CU y en las FES!



red inalámbrica universitaria




¿Qué es la RIU?

La Red Inalámbrica Universitaria (RIU) permite la conexión a Internet de equipos portátiles (Laptops y PDAs), en las áreas de mayor afluencia de estudiantes, académicos e investigadores en Ciudad Universitaria como son auditorios, bibliotecas y cafeterías de más de 55 dependencias.

También es posible conectarse en espacios abiertos como la explanada del Centro Cultural Universitario, las islas (entre Rectoría y Torre de Humanidades), parte del camino verde, la alberca olímpica y las zonas de la investigación científica y de las humanidades.

<https://www.riu.unam.mx>



SU INFRAESTRUCTURA

La RIU está compuesta por más de 250 puntos de acceso (APs, por sus siglas en inglés), que complementan la red alamburada de la UNAM para extender su conectividad. Dichos APs cuentan con una administración centralizada para su control y monitoreo.

Los APs funcionan bajo los estándares 802.11 a, b y g para su comunicación inalámbrica, y el protocolo WPA para proveer mayor seguridad tanto de la información como de sus usuarios. Los sistemas operativos soportados por la RIU son Windows XP, Windows Vista, Macintosh y Linux.

REQUISITOS PARA SER USUARIO DE LA RIU

Para estudiantes:

- Realizar el registro en línea de los datos del usuario y del equipo por conectar a la RIU: <https://www.riu.unam.mx> e imprimir el formato.
- Copia de la credencial de la UNAM o identificación oficial vigente.
- Copia de la tira de materias sellada por el área de servicios escolares.
- Recoger personalmente la cuenta y contraseña en la Coordinación de Atención a Usuarios de la DGSCA, y llevar los documentos mencionados.

Para académicos e investigadores de la UNAM:

- Realizar el registro en línea de los datos del usuario y del equipo por conectar a la RIU: <https://www.riu.unam.mx> e imprimir el formato
- Copia de la credencial de la UNAM por ambos lados.
- Copia del último talón de cheques.
- Recoger personalmente la cuenta y la contraseña en la Coordinación de Atención a Usuarios de la DGSCA, y llevar los documentos mencionados.

Este trámite también lo pueden realizar estudiantes, académicos e investigadores de la UNAM vía correo electrónico, siempre y cuando su correo electrónico sea de los dominios:

@servidor.unam.mx

@unam.mx


@escolar.unam.mx

@campus.iztacala.unam.mx

@apolo.acatlan.unam.mx

@fesc.cuautitlan2.unam.mx

@puma2.zaragoza.unam.mx

**Para tesisistas:**

- Realizar el registro en línea de los datos del usuario y del equipo por conectar a la RIU: <https://www.riu.unam.mx> e imprimir el formato.
- Copia del registro de tesis sellada por el área de servicios escolares.
- Carta del asesor de tesis con porcentaje de avance.
- Copia de cualquier identificación oficial.
- Recoger personalmente la cuenta y la contraseña en la Coordinación de Atención a Usuarios de la DGSCA, y llevar los documentos mencionados.

Para posgrado:

- Realizar el registro en línea de los datos del usuario y del equipo por conectar a la RIU <https://www.riu.unam.mx> e imprimir el formato.
- Copia de la inscripción sellada por el área de servicios escolares de la dependencia.
- Copia de cualquier identificación oficial.
- Recoger personalmente la cuenta y la contraseña en la Coordinación de Atención a Usuarios de la DGSCA, y llevar los documentos mencionados.

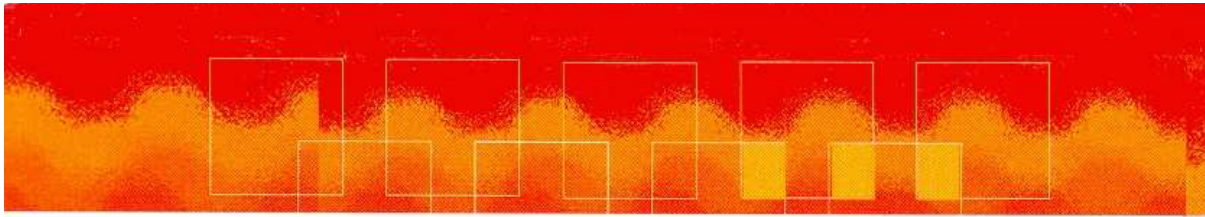
Para invitados:

- Realizar el registro en línea de los datos del usuario y del equipo por usar en la RIU en <https://www.riu.unam.mx> e imprimir el formato.
- Copia de la carta expedida por la dependencia a la que está invitado, donde se acredite su estancia en la UNAM y con vigencia.
- Copia de cualquier identificación oficial.
- Recoger personalmente la cuenta y la contraseña en la Coordinación de Atención a Usuarios de la DGSCA, y llevar los documentos mencionados.

Para foros, congresos y otros eventos académicos:

Verificar en <https://www.riu.unam.mx> si la sede del evento cuenta con cobertura de la RIU o llamar al Centro de Atención a Usuarios al teléfono 5665-1966.

- Solicitar el servicio de acceso inalámbrico en la Dirección de Telecomunicaciones de la DGSCA, indicando nombre del evento, número de asistentes esperados, ubicación y duración, firmada por el titular de la dependencia.
- Enviar la solicitud por lo menos 15 días antes de la fecha de inicio del evento.
- El evento no deberá tener una duración de más de cinco días hábiles.



NOTAS

- Es necesario que su equipo de cómputo portátil (Laptop) cuente con las especificaciones técnicas requeridas para la conexión y la configuración correspondiente (consultar el manual de usuario en: <https://www.riu.unam.mx>).
- Es muy importante que los usuarios que usen Windows XP tengan instalados el Service Pack 2 en su equipo, y para los usuarios de Windows 2000, corresponde Service Pack 4.
- Quienes tengan equipo Macintosh deben tener actualizado su AirPort.
- Un usuario puede registrar hasta tres equipos móviles para usarlos con una misma cuenta y contraseña; sin embargo, un equipo móvil no puede ser registrado por más de un usuario.
- La cuenta es única e intransferible.
- Cabe aclarar que las condiciones de conexión pueden variar por la distancia a las antenas, el tipo de tarjeta inalámbrica utilizada, por determinados materiales de construcción o algunos otros factores ambientales.

RECOMENDACIONES

Para un mejor uso de la red inalámbrica universitaria, te invitamos a seguir las siguientes recomendaciones:

- Utiliza sitios web seguros, los cuales advierten mediante una leyenda, que estás a punto de abrirlos.
- Instala y actualiza de forma constante, herramientas que te protejan contra virus y archivos espías.
- No descuides tu equipo en ningún momento.



INFORMES

Coordinación de Atención a Usuarios

Dirección General de Servicios de Cómputo Académico, UNAM

Circuito Exterior s/n, frente a la Facultad de Contaduría y Administración.

Teléfono: 56 65 19 66; dentro de Ciudad Universitaria, de la extensión 46190 a la 46194; teléfono sin costo: 01 800 900 8626.

Correo electrónico: contacto@riu.unam.mx

<https://www.riu.unam.mx>

Septiembre de 2007.